



karta produktowa

**LANTIA** KOLEKCJA **ESPRESSO**

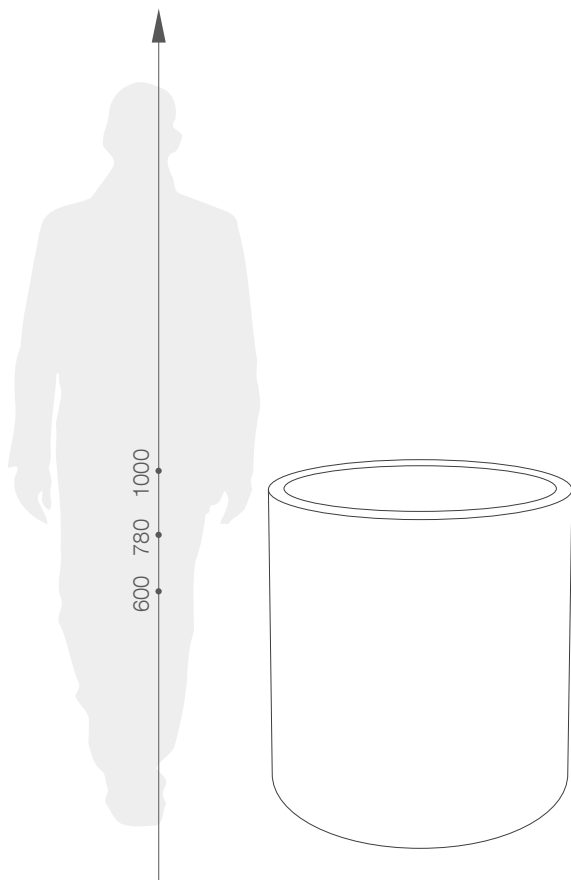
**TerraForm**  
piękno czystej formy

## EFEKTOWNY DESIGN

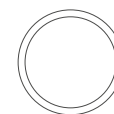
Podłużna donica o okrągłej podstawie bez zbędnych wybrzuszeń i dodatków. Efektowna dekoracja każdej otwartej przestrzeni - wskutek działania opadów oraz wiatru pokrywa się charakterystyczną powłoką przypominającą rdzę. Donica wykonana ze stali corten, niepodatna na uszkodzenia, a przy tym elegancka, jej niebanalna faktura tworzy idealne tło dla roślin.

więcej na: [www.terraform.pl](http://www.terraform.pl)

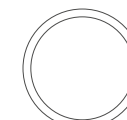
**KOLORY BAZOWE** (wykończenie: mat)



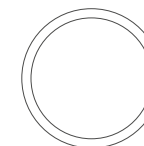
## WYMIARY / KUBATURA




Ø600




Ø800




Ø950



600



780



1000

TE 026 060

TE 026 080

TE 026 095

## POJEMNOŚĆ / WAGA / MATERIAŁ

270l / 26kg

360l / 43kg

640l / 60kg

stal corten / aluminium

MODEL

KOD

WYMIARY (mm)

Lantia 60

TE 026 060

ø 600 x 600 h

Lantia 80

TE 026 080

ø 800 x 780 h

Lantia 95

TE 026 095

ø 950 x 1000 h

## W ZESTAWIE

termoizolacja wewnętrzna

## DOBRCZE WIEDZIEĆ, ŻE...



WODOODPORNE



ODPORNE  
NA  
USZKODZENIA  
MECHANICZNE



ODPORNE  
NA  
ZMIENNE  
WARUNKI  
ATMOSFERYCZNE



CIEŻKIE  
ORAZ  
STABILNE



+48 68 455 62 69 | [info@terra-pl.eu](mailto:info@terra-pl.eu)



[www.terraform.pl](http://www.terraform.pl)