

Polka 13

Dachówka przesuwna

Format 25,4 × 42,5 cm

Nowoczesna dachówka zakładkowa z głębokimi podwójnymi zakładkami, które wytwarzają bardzo odporną ochronę przeciwko wpływom atmosferycznym a równocześnie umożliwiają przesunięcie o 50 mm. W części górnej wyposażona jest w jeden środkowy płaski rowek więc po położeniu wytwarza piękną i spokojną strukturę połączenia dachowej.

Minimalne pochylenie dachu:

Bezpieczne pochylenie	30°
Z izolacją pomocniczą	24°
Z izolacją wodoszczelną	20°

Dane techniczne:

Ogólna szerokość	254 mm
Ogólna długość	425 mm
Szerokość pokrycia	210 mm
Długość pokrycia	315-365 mm
Optymál. krycí déłka	325-355 mm
Masa 1 szt	3,0 kg
Zapotrzebowanie na 1 m ²	od 13,0 ks

W marginalnych długościach pokrycia należy dachówki skrajne dostosować.

Łacenie – wykonanie kalenicy (OLH, PLH)

Pochylenie	20°	25°	30°	35°	40°	45°	50°
OLH	45	40	38	35	32	32	28
PLH	80	80	75	75	70	70	65

Tabela podaje wymiary w mm w przybliżeniu

OLH – odległość łąty od kalenicy

PLH – przekroczenie łąty ponad kalenicą



dachówka połówkowa



dachówka wentylacyjna



dachówka krawędziowa lewa



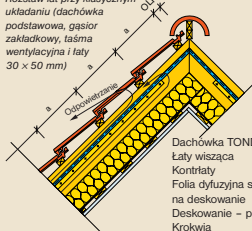
dachówka krawędziowa prawa



dachówka przelotowa

Kalenica

Rozstaw łąt przy klasycznym układaniu (dachówka podstawowa, gąsior zakładkowy, taśma wentylacyjna i łąty 30 x 50 mm)



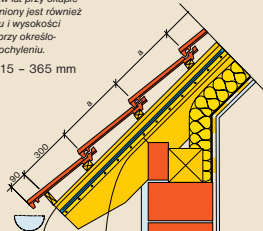
Dachówka TONDACH
Łąty wisząca
Kontryłaty
Folia dyfuzyjna stosowana na deskowanie
Deskowanie – pułap
Krokiew
Izolacja cieplna
Izolacja paroszczelna
Konstrukcja sufitu

a = 315 - 365 mm

Okap

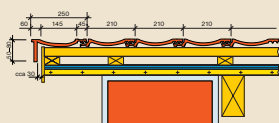
Rozstaw łąt przy okapie uzależniony jest od typu i wysokości żlebu przy określonym pochyleniu.

a = 315 - 365 mm



Doprowadzenie powietrza wentylacyjnego pod pokrycie
Doprowadzenie powietrza do wentylacji izolacji cieplnej

Polka 13 dachówka przesuwna – krawędziowa lewa



Polka 13 dachówka przesuwna – krawędziowa prawa

