

SENSO



KATALOG TECHNICZNY TECHNICAL CATALOGUE TECHNISCHER KATALOG

SENSO

NOGI | LEGS | FUESSE



NOGA A
stopka fornirowana
wys. 4cm



NOGA B
stelaż
stal nierdzewna
ułożenie pionowe
wys. 12cm



NOGA C
stelaż
stal nierdzewna
ułożenie poziome
wys. 4cm

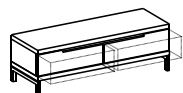


NOGA D
cokół fornirowany
wys. 4cm

SENSO



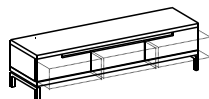
KOMODY | CHEST | KOMMODEN



komoda

105/46/27
EK 02

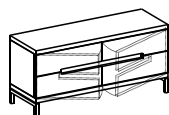
model dostępny
w wersjach z nogami:
A, B, C, D*



komoda

158/46/27
EK 03

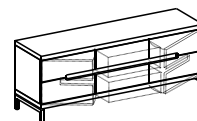
model dostępny
w wersjach z nogami:
A, B, C, D*



komoda

105/46/45
EK 04

model dostępny
w wersjach z nogami:
A, B, C, D*



komoda

158/46/45
EK 05

model dostępny
w wersjach z nogami:
A, B, C, D*

Senso


forniry




dąb
prostosłoiasty
wenge
No.0
[02.18]




dąb
bielony
No.1
[02.10]



orzech
No.2
[13.19]



czereśnia
No.3
[14.15]



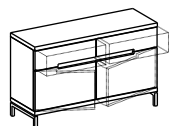
dąb
wenge
No.4
[16.18]

* wysokość nóg: A (4cm), B (12cm), C (4cm), D (4cm)

SENSO

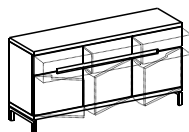


KOMODY | CHEST | KOMMODEN



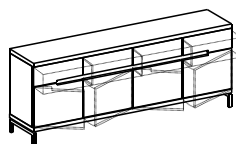
komoda
105/46/64
EK 06

model dostępny
w wersjach z nogami:
A, B, C, D*



komoda
158/46/64
EK 07

model dostępny
w wersjach z nogami:
A, B, C, D*



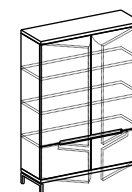
komoda
210/46/64
EK 08

model dostępny
w wersjach z nogami:
A, B, C, D*



komoda
105/46/101
EK 30

model dostępny
w wersjach z nogami:
A, B, C, D*



komoda
105/46/138
EK 31

model dostępny
w wersjach z nogami:
A, B, C, D*

Senso


forniry




dąb
prostosłoiasty
wenge
No.0
[02.18]




dąb
bielony
No.1
[02.10]



orzech
No.2
[13.19]



czereśnia
No.3
[14.15]



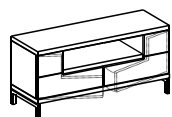
dąb
wenge
No.4
[16.18]

* wysokość nóg: A (4cm), B (12cm), C (4cm), D (4cm)

SENSO



RTV PANELE ŚCIENNE | RTV WALL PANELS | RTV WANDPANEELLE

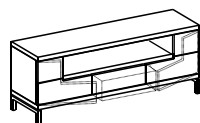


szafka RTV

105/46/45
ET 01

model dostępny
w wersjach z nogami:
A, B, C, D*

wymiary wnętrza
58/40/17

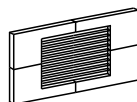


szafka RTV

158/46/45
ET 02

model dostępny
w wersjach z nogami:
A, B, C, D*

wymiary wnętrza
111/40/17



panel na CD

105/6/74
EP 10



panel ścienny

105/6/37
EP 11



panel ścienny


158/6/37
EP 12

Senso


forniry




dąb
prostosłoiasty
wenge
No.0
[02.18]




dąb
bielony
No.1
[02.10]



orzech
No.2
[13.19]



czereśnia
No.3
[14.15]



dąb
wenge
No.4
[16.18]

* wysokość nóg: A (4cm), B (12cm), C (4cm), D (4cm)

SENSO



PODESTY | PLATFORMS | PODESTS



podest krótki

53/46/26
ES 01

model dostępny
w wersjach z nogami:
A, D*



podest średni

105/46/26
ES 02

model dostępny
w wersjach z nogami:
A, D*



podest długi

158/46/26
ES 03


model dostępny
w wersjach z nogami:
A, D*

Senso


forniry




dąb
prostosłoiasty
wenge
No.0
[02.18]




dąb
bielony
No.1
[02.10]



orzech
No.2
[13.19]



czereśnia
No.3
[14.15]



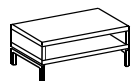
dąb
wenge
No.4
[16.18]

* wysokość nóżek: A (4cm), B (12cm), C (4cm), D (4cm)

SENSO

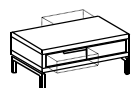


STOLIKI KAWOWE STOŁY | COFFE TABLES TABLES | KAFFETISCHE TISCHE



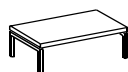
stolik kawowy

113/60/37
ES 10




stolik kawowy

113/60/37
ES 11




stolik kawowy

113/60/37
ES 12



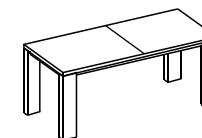
stolik kawowy

113/60/37
ES 13



stół

160 (270)/85/75
ES 20*



stół

160 (270)/95/75
ES 21*

stół

160 (270)/85/75
ES 30**

stół

160 (270)/95/75
ES 31**

Senso


forniry




dąb prostosłoiasty
wenge
No.0
[02.18]




dąb bielony
No.1
[02.10]



orzech
No.2
[13.19]



czereśnia
No.3
[14.15]



dąb wenge
No.4
[16.18]

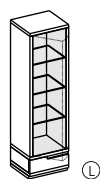
* po rozsunięciu nogi znajdują się przy krawędzi stołu

** po rozsunięciu nogi nie przemieszczają się na boki stołu (pozostają w miejscu)

SENSO



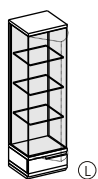
WITRYNY REGAŁY | BOOKSHELVES | REGALE



witryna

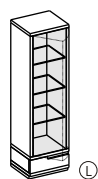
53/46/193
EV 01 L/P**

modele dostępne w wersjach z nogami: A, B, C, D*



witryna

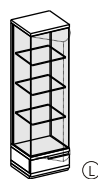
53/46/193
EV 02 L/P**



witryny z oświetleniem

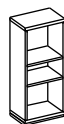
53/46/193
EV 010S L/P**

modele dostępne w wersjach z nogami: A, B, C, D*



witryny z oświetleniem

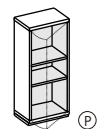
53/46/193
EV 02 OS L/P**



regał

53/36/101
ER 01

modele dostępne w wersjach z nogami: A, D*



regał z szybą

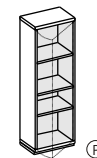
53/36/101
ER 01 GP/GL**



regał

53/36/138
ER 02

modele dostępne w wersjach z nogami: A, D*



regał z szybą

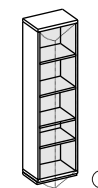
53/36/138
ER 02 GP/GL**



regał

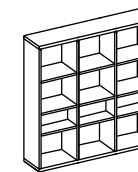
53/36/176
ER 03

modele dostępne w wersjach z nogami: A, D*



regał z szybą

53/36/176
ER 03 GP/GL**



regał

166/46/138 + wys. kółek 10cm
ER 04


model dostępny w wersji z nogami: A, D* i na kółkach

Senso


forniry




dąb prostosłoiasty
wenge
No.0
[02.18]




dąb bielony
No.1
[02.10]



orzech
No.2
[13.19]



czereśnia
No.3
[14.15]



dąb wenge
No.4
[16.18]

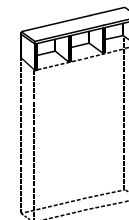
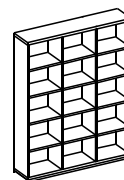

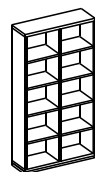

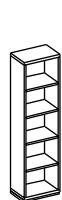
* wysokość nóżek: A (4cm), B (12cm), C (4cm), D (4cm)

** dostępne w wersjach prawej i lewej

SENSO



WITRYNY REGAŁY | BOOKSHELVES | REGALE



regał

nadstawka

53/36/193
ER 10

53/36/41
ER 11

model dostępny
w wersji
z nogami: A, D*

nadstawka
bez wieńca dolnego

regał

nadstawka

105/36/193
ER 20

105/36/41
ER 21

model dostępny
w wersji
z nogami: A, D*

nadstawka
bez wieńca dolnego

regał

nadstawka

158/36/193
ER 30

158/36/41
ER 31

model dostępny
w wersji
z nogami: A, D*


nadstawka
bez wieńca dolnego

Senso


forniry




dąb
prostosłoiasty
wenge
No.0
[02.18]




dąb
bielony
No.1
[02.10]



orzech
No.2
[13.19]



czereśnia
No.3
[14.15]



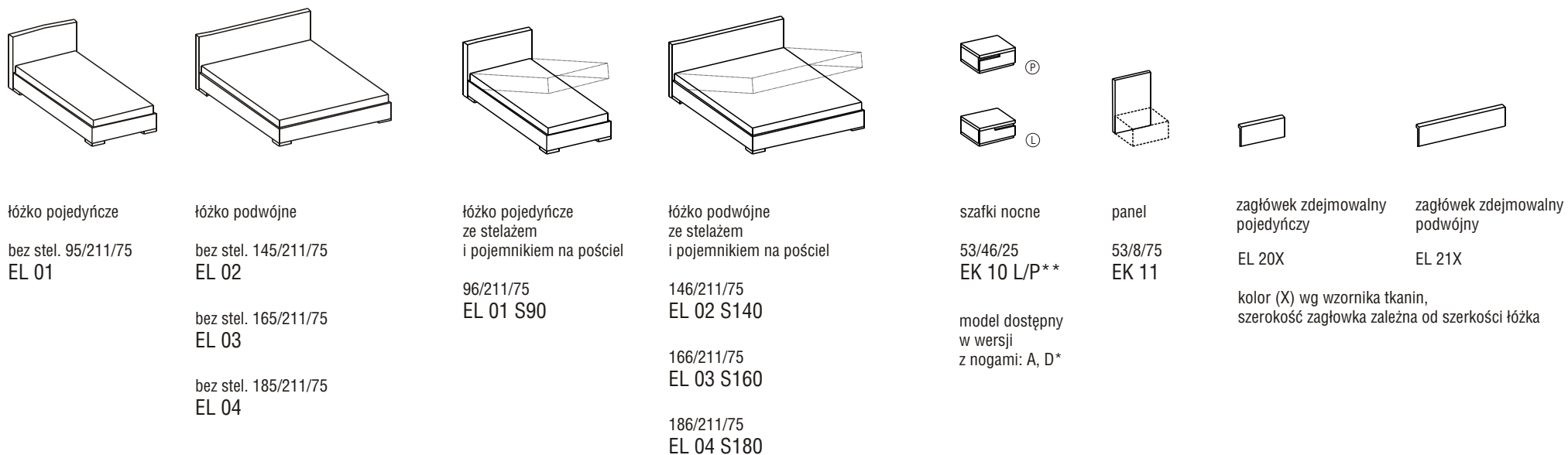
dąb
wenge
No.4
[16.18]

* wysokość nóżek: A (4cm), B (12cm), C (4cm), D (4cm)

SENSO



SYPIALNIA GARDEROBA | BEDROOMS WARDROBE | SCHLAFZIMMER GARDEROBEN



łóżko pojedyncze

bez stel. 95/211/75
EL 01

łóżko podwójne

bez stel. 145/211/75
EL 02

bez stel. 165/211/75
EL 03

bez stel. 185/211/75
EL 04

łóżko pojedyncze
ze stelażem
i pojemnikiem na pościel

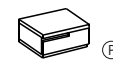
96/211/75
EL 01 S90

łóżko podwójne
ze stelażem
i pojemnikiem na pościel

146/211/75
EL 02 S140

166/211/75
EL 03 S160

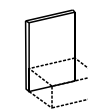
186/211/75
EL 04 S180



szafki nocne

53/46/25
EK 10 L/P**

model dostępny
w wersji
z nogami: A, D*



panel

53/8/75
EK 11



zagłówek zdejmowalny
pojedynczy

EL 20X

kolor (X) wg wzornika tkanin,
szerokość zagłówka zależna od szerokości łóżka



zagłówek zdejmowalny
podwójny

EL 21X


wszystkie modele łóżek
dostępne w wersji
z nogami: A, C*

Senso


forniry




dąb
prostosłoiasty
wenge
No.0
[02.18]




dąb
bielony
No.1
[02.10]



orzech
No.2
[13.19]



czereśnia
No.3
[14.15]



dąb
wenge
No.4
[16.18]

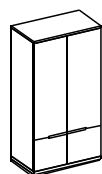
* wysokość nóżek: A (4cm), B (12cm), C (4cm), D (4cm)

** dostępne w wersjach prawej i lewej

SENSO



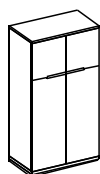
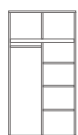
SYPIALNIA GARDEROBA | BEDROOMS WARDROBE | SCHLAFZIMMER GARDEROBEN



szafa 2-drzwiowa

105/60/193
EG 01

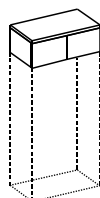
model dostępny
w wersji
z nogami: A, D*



szafa 2-drzwiowa

105/60/193
EG 21

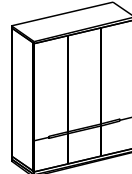

model dostępny
w wersji
z nogami: A, D*



nadstawka

105/60/41
EG 11

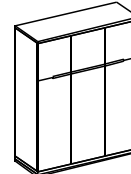
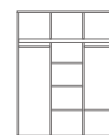
nadstawka
bez wieńca dolnego



szafa 3-drzwiowa

158/60/193
EG 02

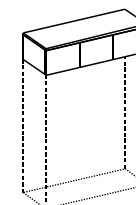
model dostępny
w wersji
z nogami: A, D*



szafa 3-drzwiowa

158/60/193
EG 22

model dostępny
w wersji
z nogami: A, D*



nadstawka

158/60/41
EG 12


nadstawka
bez wieńca dolnego

Senso


forniry




dąb
prostosłoiasty
wenge
No.0
[02.18]




dąb
bielony
No.1
[02.10]



orzech
No.2
[13.19]



czereśnia
No.3
[14.15]

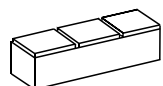


dąb
wenge
No.4
[16.18]

* wysokość nóżek: A (4cm), B (12cm), C (4cm), D (4cm)



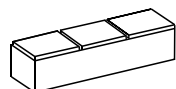
MEBLE UZUPEŁNIAJĄCE | ADDITIONAL FURNITURE | ZUSATZMOEBEL



skrzynia na pościel

145/46/41
EK 20

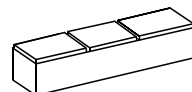
model dostępny
w wersji
z nogami: A, D*



skrzynia na pościel

165/46/41
EK 21

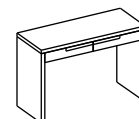
model dostępny
w wersji
z nogami: A, D*



skrzynia na pościel

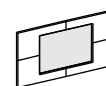
185/46/41
EK 22

model dostępny
w wersji
z nogami: A, D*



toaletka

113/46/75
EL 10



lustro


105/6/56
EL 11

Senso


forniry




dąb
prostosłoiasty
wenge
No.0
[02.18]




dąb
bielony
No.1
[02.10]



orzech
No.2
[13.19]



czereśnia
No.3
[14.15]



dąb
wenge
No.4
[16.18]

* wysokość nóg: A (4cm), B (12cm), C (4cm), D (4cm)

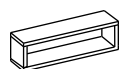


MEBLE UZUPEŁNIAJĄCE | ADDITIONAL FURNITURE | ZUSATZMOEBEL



półka

41/26/41
EW 01



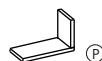
półka

105/26/33
EW 02



półka

158/26/33
EW 03



półka

53/26/41
EP 01 L/P**



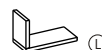
półka

105/26/32
EP 02 L/P**



półka

158x26x23cm
EP 03 L/P**



półka

53/26/41
EP 01 L/P**



półka

105/26/32
EP 02 L/P**



półka


158x26x23cm
EP 03 L/P**

Senso


forniry




dąb
prostosłoiasty
wenge
No.0
[02.18]




dąb
bielony
No.1
[02.10]



orzech
No.2
[13.19]




czereśnia
No.3
[14.15]



dąb
wenge
No.4
[16.18]

** dostępne w wersjach prawej i lewej

SENSO

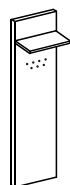


MEBLE UZUPEŁNIAJĄCE | ADDITIONAL FURNITURE | ZUSATZMOEBEL



panel z lustrem

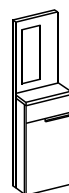
53/4/196
EW 10



wieszak

53/26/196
EW 11

7 wieszaków
stalowych



szafka z lustrem

53/40/196
EW 12

model dostępny
w wersji
z nogami: D*



szafka na buty


53/36/40
EW 13

Senso


forniry




dąb
prostosłoiasty
wenge
No.0
[02.18]




dąb
bielony
No.1
[02.10]



orzech
No.2
[13.19]



czereśnia
No.3
[14.15]



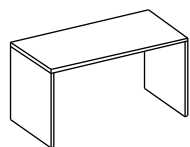
dąb
wenge
No.4
[16.18]

* wysokość nóg: A (4cm), B (12cm), C (4cm), D (4cm)

SENSO



MEBLE UZUPEŁNIAJĄCE | ADDITIONAL FURNITURE | ZUSATZMOEBEL



biurko

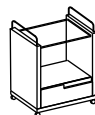
140/70/75
EB 01



kontener

53/46/68
EB 02 L/P**

dostępne wyłącznie
na kółkach



barek

60/46/80
EV 03


dostępne wyłącznie
na kółkach

Senso


forniry




dąb
prostosłoiasty
wenge
No.0
[02.18]




dąb
bielony
No.1
[02.10]



orzech
No.2
[13.19]



czereśnia
No.3
[14.15]



dąb
wenge
No.4
[16.18]

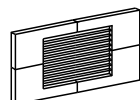
* wysokość nóżek: A (4cm), B (12cm), C (4cm), D (4cm)

** dostępne w wersjach prawej i lewej

SENSO

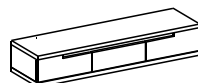


ZESTAW 1 | WALL UNIT 1 | WOHNWAND 1



panel na CD

105/6/74
EP 10



komoda

158/46/27
EK 03

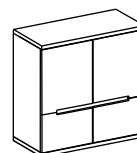
model dostępny
w wersji
z nogami: D*



podest

105/46/26
ES 02

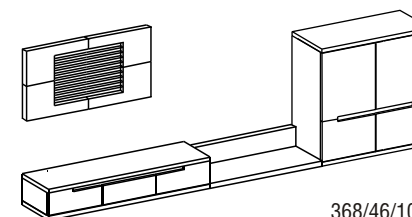
model dostępny
w wersji
z nogami: D*



komoda

105/46/101
EK 30

model dostępny
w wersji
z nogami: D*




368/46/101

Senso


forniry




dąb
prostosłoiasty
wenge
No.0
[02.18]




dąb
bielony
No.1
[02.10]



orzech
No.2
[13.19]



czereśnia
No.3
[14.15]



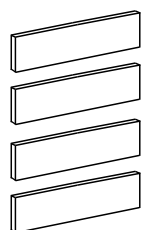
dąb
wenge
No.4
[16.18]

* wysokość nóg: A (4cm), B (12cm), C (4cm), D (4cm)

SENSO

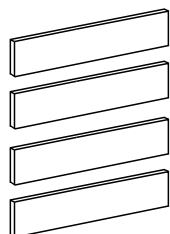


ZESTAW 2 | WALL UNIT 2 | WOHNWAND 2



panel ścienny

105/6/37
EP 11



panel ścienny

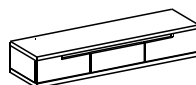
158/6/37
EP 12



podest

105/46/26
ES 02

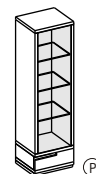
model dostępny
w wersji
z nogami: D*



komoda

158/46/27
EK 03

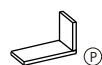
model dostępny
w wersji
z nogami: D*



witryna

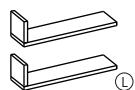
53/46/193
EV 01 - P

model dostępny
w wersji
z nogami: D*



półka

53/26/41
EP 01-P



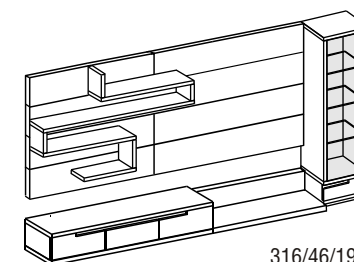
półka

105/26/32
EP 02-L



półka

158/26/23
EP 03-P



316/46/193

Senso


forniry




dąb
prostosłoiasty
wenge
No.0
[02.18]




dąb
bielony
No.1
[02.10]



orzech
No.2
[13.19]



czereśnia
No.3
[14.15]

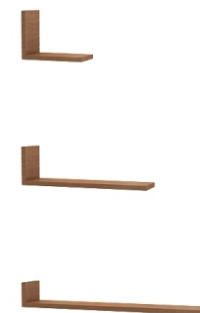


dąb
wenge
No.4
[16.18]

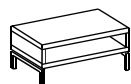
* wysokość nóżek: A (4cm), B (12cm), C (4cm), D (4cm)

** dostępne w wersjach prawej i lewej

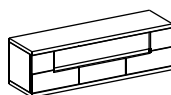
SENSO



ZESTAW 3 | WALL UNIT 3 | WOHNWAND 3



stolik kawowy
113/60/37
ES 10



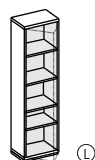
szafka RTV
158/46/45
ET 02

model dostępny
w wersji
z nogami: D*



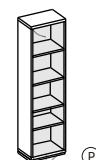
komoda
105/46/45
EK 04

model dostępny
w wersji
z nogami: D*



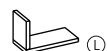
regał z szybą
53/36/176
ER 03-GL

model dostępny
w wersji
z nogami: D*



regał z szybą
53/36/176
ER 03-GP

model dostępny
w wersji
z nogami: D*



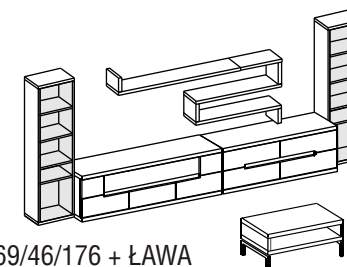
półka
53/26/41
EP 01 - L



półka
105/26/32
EP 02 - L/P**



półka
158/26/23
EP 03 - L




369/46/176 + ŁAWA

Senso


forniry




dąb
prostosłoiasty
wenge
No.0
[02.18]




dąb
bielony
No.1
[02.10]



orzech
No.2
[13.19]



czereśnia
No.3
[14.15]



dąb
wenge
No.4
[16.18]

* wysokość nóżek: A (4cm), B (12cm), C (4cm), D (4cm)

** dostępne w wersjach prawej i lewej

SENSO



ZESTAW 4 | WALL UNIT 4 | WOHNWAND 4



komoda

105/46/27
EK 02

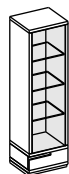
model dostępny
w wersji
z nogami: D*



podest

158/46/26
ES 03

model dostępny
w wersji
z nogami: D*



witryna

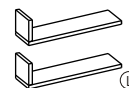
53/46/193
EV 01 - P

model dostępny
w wersji
z nogami: D*



półka

53/26/41
EP 01-P



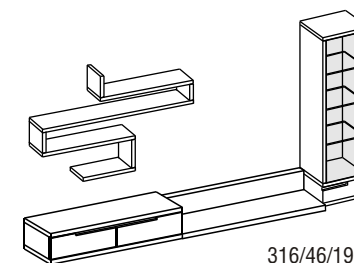
półka

105/26/32
EP 02-L



półka

158/26/23
EP 03-P




316/46/193

Senso


forniry




dąb
prostosłoiasty
wenge
No.0
[02.18]




dąb
bielony
No.1
[02.10]



orzech
No.2
[13.19]



czereśnia
No.3
[14.15]



dąb
wenge
No.4
[16.18]

* wysokość nóżek: A (4cm), B (12cm), C (4cm), D (4cm)

** dostępne w wersjach prawej i lewej

SENSO



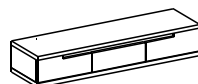
ZESTAW 5 | WALL UNIT 5 | WOHNWAND 5



podest

105/46/26
ES 02

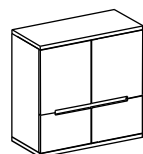
model dostępny
w wersji
z nogami: D*



komoda

158/46/27
EK 03

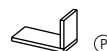
model dostępny
w wersji
z nogami: D*



komoda

105/46/101
EK 30

model dostępny
w wersji
z nogami: D*



półka

53/26/41
EP 01 - P



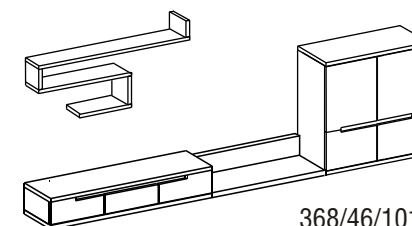
półka

105/26/32
EP 02 - L



półka

158/26/23
EP 03 - P




368/46/101

Senso


forniry




dąb
prostosłoiasty
wenge
No.0
[02.18]




dąb
bielony
No.1
[02.10]



orzech
No.2
[13.19]



czereśnia
No.3
[14.15]



dąb
wenge
No.4
[16.18]

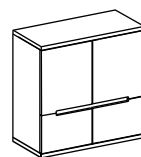
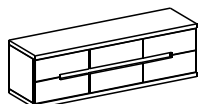
* wysokość nóżek: A (4cm), B (12cm), C (4cm), D (4cm)

** dostępne w wersjach prawej i lewej

SENSO



ZESTAW 6 | WALL UNIT 6 | WOHNWAND 6



półka

158/26/33
EW 03

komoda

158/46/45
EK 05

podest

158/46/26
ES 03

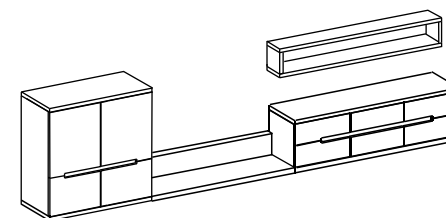
komoda

105/46/101
EK 30

model dostępny
w wersji
z nogami: D*

model dostępny
w wersji
z nogami: D*

model dostępny
w wersji
z nogami: D*



421/46/101

Senso


forniry




dąb
prostosłoiasty
wenge
No.0
[02.18]




dąb
bielony
No.1
[02.10]



orzech
No.2
[13.19]



czereśnia
No.3
[14.15]



dąb
wenge
No.4
[16.18]

* wysokość nóżek: A (4cm), B (12cm), C (4cm), D (4cm)

SENSO



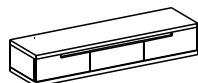
ZESTAW 7 | WALL UNIT 7 | WOHNWAND 7



podest

53/46/26
ES 01

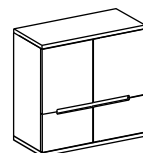
model dostępny
w wersji
z nogami: D*



komoda

158/46/27
EK 03

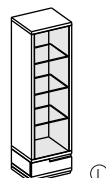
model dostępny
w wersji
z nogami: D*



komoda

105/46/101
EK 30

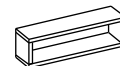
model dostępny
w wersji
z nogami: D*



witryna

53/46/193
EV 01 - L

model dostępny
w wersji
z nogami: D*



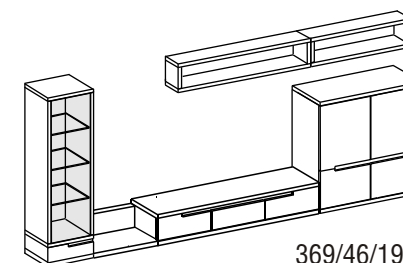
półka

105/26/33
EW 02



półka

158/26/33
EW 03




369/46/193

Senso


forniry




dąb
prostosłoiasty
wenge
No.0
[02.18]




dąb
bielony
No.1
[02.10]



orzech
No.2
[13.19]



czereśnia
No.3
[14.15]



dąb
wenge
No.4
[16.18]

* wysokość nóżek: A (4cm), B (12cm), C (4cm), D (4cm)

** dostępne w wersjach prawej i lewej

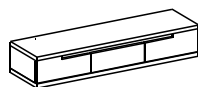
SENSO



ZESTAW 8 | WALL UNIT 8 | WOHNWAND 8

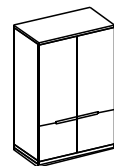


półka
158/26/33
EW 03



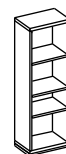
komoda
158/46/27
EK 03

model dostępny
w wersji
z nogami: D*



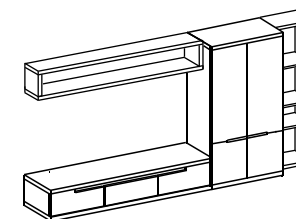
komoda
105/46/138
EK 31

model dostępny
w wersji
z nogami: D*



regał
53/36/138
ER 02

model dostępny
w wersji
z nogami: D*



316/46/138

Senso


forniry




dąb prostosłoiasty
wenge
No.0
[02.18]




dąb bielony
No.1
[02.10]



orzech
No.2
[13.19]



czereśnia
No.3
[14.15]



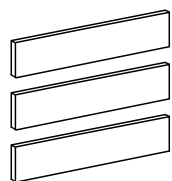
dąb wenge
No.4
[16.18]

* wysokość nóżek: A (4cm), B (12cm), C (4cm), D (4cm)

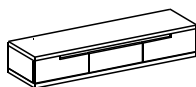
SENSO



ZESTAW 9 | WALL UNIT 9 | WOHNWAND 9

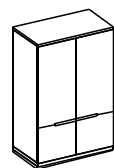


panel
158/6/37
EP 12



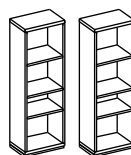
komoda
158/46/27
EK 03

model dostępny
w wersji
z nogami: D*



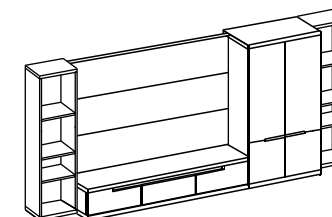
komoda
105/46/138
EK 31

model dostępny
w wersji
z nogami: D*



regał
53/36/138
ER 02

model dostępny
w wersji
z nogami: D*




369/46/138

Senso


forniry




dąb
prostosłoiasty
wenge
No.0
[02.18]




dąb
bielony
No.1
[02.10]



orzech
No.2
[13.19]



czereśnia
No.3
[14.15]




dąb
wenge
No.4
[16.18]

* wysokość nóżek: A (4cm), B (12cm), C (4cm), D (4cm)

SENSO



ZESTAW 10 | WALL UNIT 10 | WOHNWAND 10



podest

158/46/26
ES 03

model dostępny
w wersji
z nogami: D*

komoda

105/46/101
EK 30

model dostępny
w wersji
z nogami: D*

regał z szybą

53/36/138
ER 02 - GL

model dostępny
w wersji
z nogami: D*

regał z szybą

53/36/138
ER 02 - GP

model dostępny
w wersji
z nogami: D*

stolik kawowy

113/60/37
ES 10

panel ścienny

158/6/37
EP 12

panel ścienny

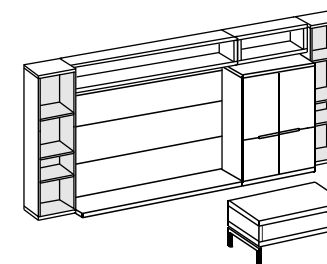
105/6/37
EP 11

półka

105/26/33
EW 02

półka

158/26/33
EW 03




369/46/138 + ŁAWA

Senso


forniry




dąb
prostosłoiasty
wenge
No.0
[02.18]




dąb
bielony
No.1
[02.10]



orzech
No.2
[13.19]



czereśnia
No.3
[14.15]



dąb
wenge
No.4
[16.18]

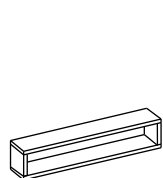
* wysokość nóżek: A (4cm), B (12cm), C (4cm), D (4cm)

** dostępne w wersjach prawej i lewej

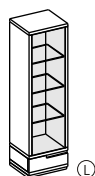
SENSO



ZESTAW 11 | WALL UNIT 11 | WOHNWAND 11



półka
158/26/33
EW 03



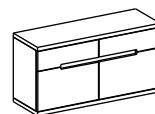
witryna
53/46/193
EV 01 - L

model dostępny
w wersji
z nogami: D*



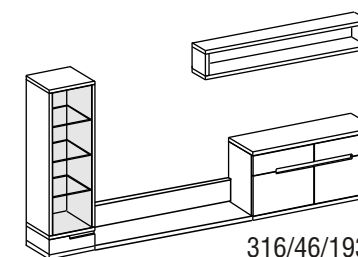
podest
158/46/26
ES 03

model dostępny
w wersji
z nogami: D*



komoda
105/46/64
EK 06

model dostępny
w wersji
z nogami: D*




316/46/193

Senso


forniry




dąb
prostosłoiasty
wenge
No.0
[02.18]




dąb
bielony
No.1
[02.10]



orzech
No.2
[13.19]



czereśnia
No.3
[14.15]



dąb
wenge
No.4
[16.18]

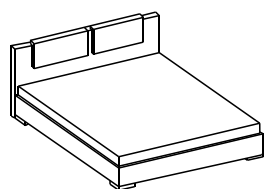
* wysokość nóżek: A (4cm), B (12cm), C (4cm), D (4cm)

** dostępne w wersjach prawej i lewej

SENSO



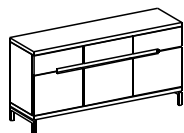
ZESTAW 12 | WALL UNIT 12 | WOHNWAND 12



łóżko podwójne bez stelaża
i pojemnika na pościel
z dwoma zagłówkami

165/201/75
EL 03 + 2EL 20X

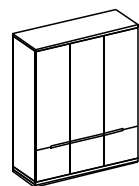
model dostępny
w wersji
z nogami: A*



komoda

158/46/64
EK 07

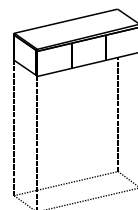
model dostępny
w wersji
z nogami: A, D*



szafa 3-drzwiowa

158/60/193
EG 02

model dostępny
w wersji
z nogami: D*



nadstawka

158/60/41
EG 12

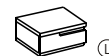
nadstawka
nie posiada
wieńca dolnego



szafka nocna

53/46/25
EK 10-P

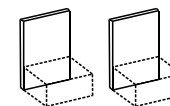
model dostępny
w wersji
z nogami: D*



szafka nocna

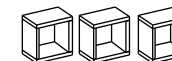
53/46/25
EK 10-L

model dostępny
w wersji
z nogami: D*



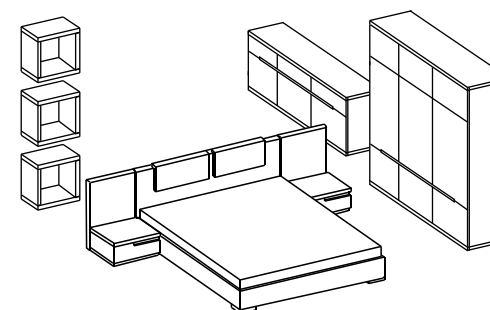
panel

53/8/75
EK 11




półka

41/26/41
EW 01




Senso


forniry




dąb
prostosłoiasty
wenge
No.0
[02.18]




dąb
bielony
No.1
[02.10]



orzech
No.2
[13.19]



czereśnia
No.3
[14.15]



dąb
wenge
No.4
[16.18]

* wysokość nóżek: A (4cm), B (12cm), C (4cm), D (4cm)

** dostępne w wersjach prawej i lewej



ZESTAW 1 | WALL UNIT 1 | WOHNWAND 1



ZESTAW 2 | WALL UNIT 2 | WOHNWAND 2



ZESTAW 3 | WALL UNIT 3 | WOHNWAND 3



ZESTAW 4 | WALL UNIT 4 | WOHNWAND 4



ZESTAW 5 | WALL UNIT 5 | WOHNWAND 5



ZESTAW 6 | WALL UNIT 6 | WOHNWAND 6



ZESTAW 7 | WALL UNIT 7 | WOHNWAND 7



ZESTAW 8 | WALL UNIT 8 | WOHNWAND 8



ZESTAW 9 | WALL UNIT 9 | WOHNWAND 9



ZESTAW 10 | WALL UNIT 10 | WOHNWAND 10












ZESTAW 11 | WALL UNIT 111 | WOHNWAND 11



ZESTAW 12 | WALL UNIT 12 | WOHNWAND 12

Senso

		forniry	dąb prostostoisty wenge No.0 [02.18]	dąb bielony No.1 [02.10]	orzech No.2 [13.19]	czereśnia No.3 [14.15]	dąb wenge No.4 [16.18]
kolory w opcji colour options	 różowy pink	X	X	—	X	X	
	 fioletowy violet	X	X	—	X	X	
	 perłowy pearl	X	X	X	X	X	
	 beżowy beige	—	X	X	X	X	
	 biały white	X	X	X	X	X	
	 czerwony carmine	X	X	X	X	X	
	 szary grey	X	—	X	—	X	
	 pomarańczowy orange	X	X	X	X	X	
	 grafitowy graphite	—	X	—	X	—	



ul. Zawila 57
30-390 Kraków

Tel.: +48 (12) 262 31 05
Fax: +48 (12) 269 92 46
e-mail: profap@profap.pl

www.profap.com